

Teracom Group
Delårsrapport
Januari-juni 2017

Q2



Koncernchefens kommentarer

Ett steg närmare ett nytt samhällsnät

Vi ser tillbaka på andra kvartalet med positiva besked om de fortsatta planerna för ett nytt samhällsnät, men med något sämre ekonomiskt utfall än vad vi hade hoppats på. Tiden vi lever i ger oss dagligen bevis på varför ett nytt, effektivt och stabilt samhällsnät behövs. I Gunnar Holmgrens utredning som lämnades till regeringen tidigare i våras, pekades Teracom ut som lämplig aktör för att etablera, driva och förvalta ett sådant kommunikationsnät.

I början på juni kom nya besked, då regeringen fattade beslut om att undanta två frekvensområden i 700MHz-bandet för att använda dem till ett nytt samhällsnät. I och med beslutet läggs ytterligare en pusselbit i hur ett framtida nät kan komma att se ut, men fortfarande kvarstår frågor om utformning och vem som ska ansvara för vad. När ett sådant här stort kommunikationsnät ska byggas är det viktigt att avvägningen mellan statlig rådighet och kostnadseffektiva lösningar sker på ett sätt som inte äventyrar säkerheten, samtidigt som kostnaderna inte får skena i onödan. Ett fungerande samarbete mellan statliga aktörer och näringslivet kommer vara nödvändigt för att hitta bästa lösningen.

Sverige står inför ett nytt säkerhetspolitiskt läge i en orolig omvärld och det är positivt att regeringen pekar på att ett nationellt nät för kommunikation mellan viktiga samhällsstödjande funktioner är angeläget. Vi följer frågan noggrant och ser med tillförsikt och ödmjukhet på ett möjligt framtida uppdrag i att få utveckla en samhällstjänst som kan vara skillnaden mellan liv och död för människor.

Resultatet för första halvåret är inte helt i enlighet med förväntningarna. Teracom genomgår just nu den största förändringsresan sedan bolaget startades för 25 år sedan. Vi genomför långsiktiga satsningar inom nya affärsområden, vilket kräver tålamod, uthållighet och tid. Det är en medveten strategi att etablera Teracom inom dessa nya områden, och vi ser med glädje att nya affärer kommer in allt eftersom. Under andra kvartalet har ett antal åtgärder vidtagits. Vi ser över bolagets kostnader, investeringar och nyrekryteringar och planerar att fortsätta på inslagen väg med högt tryck i nyförsäljningen. Med gemensamma ansträngningar har jag goda förhoppningar om framtiden.

Åsa Sundberg
Vd och koncernchef



Väsentliga händelser under andra kvartalet 2017

- Rörelsens intäkter minskade med 1 procent till 490 (498) MSEK
- Rörelseresultatet ökade med 2 procent till 98 (96) MSEK motsvarande en rörelsemarginal på 20 (19) procent
- Den nya masten i Häglared utanför Borås togs i drift under andra kvartalet.
- Som ny CIO inom Teracom AB har Carolina Palo Kobak anställts.
- Den 12 maj var det 50 år sedan Kaknästornet invigdes. Detta firades för allmänheten utanför Kaknästornet den 13 maj.

Nyckeltal för kvarvarande verksamhet

Definition av nyckeltal återfinns på sid 18

MSEK	Apr-jun 2017	Apr-jun 2016	Δ %	Jan-jun 2017	Jan-jun 2016	Δ %
Rörelsens intäkter	490	498	-1	968	989	-2
Rörelseresultat	98	96	2	213	219	-3
Rörelsemarginal, %	20	19		22	22	
Justerat rörelseresultat ¹⁾	101	103	-2	209	226	-7
Rörelsemarginal, justerat rörelseresultat, %	21	21		22	23	
Resultat före skatt	90	91	-1	201	209	-4
Soliditet, % ³⁾	70	49		70	49	
Periodens kassaflöde ²⁾	-125	-132		-908	13	
Avkastning på eget kapital R12M, % ⁴⁾	33	19		33	19	
Utsläpp, ton CO2-ekvivalenter ⁵⁾	834	890	-6	1 628	1 758	-7
Andel kvinnliga medarbetare, %	18	19		18	19	

1) Rörelseresultat från kvarvarande verksamhet exklusive jämförelsestörande poster (se tabell i not 2)

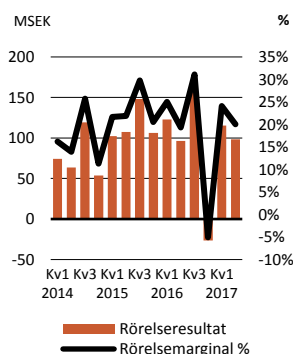
2) Kassaflödet 2016 inkluderar likvid från försäljning av Boxer TV-Access AB samt resultat för avvecklad verksamhet, Boxer TV A/S

3) Nyckeltalet Soliditet är påverkat av avyttringen av Boxer TV-Access AB samt resultat för avvecklad verksamhet, Boxer TV A/S

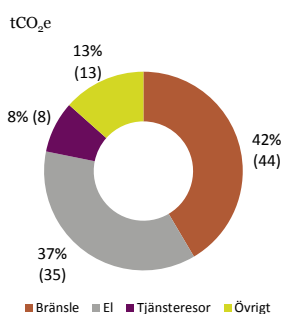
4) Nyckeltalet Avkastning på eget kapital avser de senaste 12 månaderna och är påverkat av avyttringen av Boxer TV-Access AB samt resultat för avvecklad verksamhet, Boxer TV A/S. Avkastning på eget kapital exklusive realisationsvinst från avyttrad verksamhet uppgår till 10,3 % för perioden juli 2016-juni 2017 och 11 % för perioden jan-dec 2016

5) Delvis preliminära beräkningar av utsläpp

Resultatutveckling – Koncernen

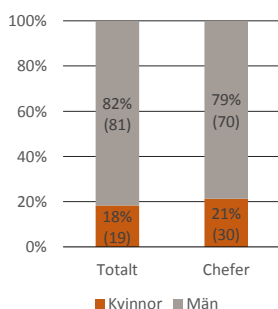


Fördelning av utsläpp i CO₂-ekvivalenter, jan-jun 2017¹⁾ – Koncernen (kvarvarande)



1) Delvis preliminära beräkningar av utsläpp

Könsfördelning, 30 jun 2017 – Koncernen (kvarvarande)



Koncernens utveckling

Intäkter och resultat

Andra kvartalet 2017

Koncernens intäkter för kvarvarande verksamhet uppgick till 490 (498) MSEK, en minskning med 1 procent jämfört med motsvarande period föregående år. Justerat för valutaeffekter, minskade intäkterna med 2,1 procent. Intäkterna minskade från tv- och radioaffären i Sverige men motverkades något av ökade intäkter från affären med Myndigheten för Samhällsskydd och Beredskap avseende svenska blåljusnätet Rakel.

Det justerade rörelseresultatet (kvarvarande verksamhet exklusive jämförelsestörande poster, för vidare information se not 2, sid 15) försämrades med 2 MSEK, jämfört med motsvarande kvartal föregående år, och uppgick till 101 (103) MSEK. Resultatet påverkades främst av lägre intäkter från nyförsäljning.

Finansnettot för kvarvarande verksamhet för andra kvartalet uppgick till -8 (-4) MSEK. Resultat före skatt för kvarvarande verksamhet inklusive jämförelsestörande poster uppgick till 90 (91) MSEK.

Till följd av avtalet om försäljning av Boxer TV A/S redovisas tillhörande resultat som avvecklad verksamhet, vilket under andra kvartalet uppgick till 8 (16) MSEK.

Första halvåret 2017

Koncernens intäkter uppgick till 968 (989) MSEK, en minskning med 2 procent. Justerat för valutaeffekt, minskade intäkterna med 2,7 procent.

Det justerade rörelseresultatet (kvarvarande verksamhet exklusive jämförelsestörande poster, för vidare information se not 2, sid 15) försämrades med 17 MSEK, jämfört med motsvarande period föregående år, och uppgick till 209 (226) MSEK. Resultatet påverkades främst av lägre intäkter från nyförsäljning i kombination med ökade kostnader i samband med utveckling av nya kundsegment samt förtida inlösen av ett arrendeavtal.

Finansnettot för kvarvarande verksamhet uppgick till -12 (-10) MSEK. Resultat före skatt för kvarvarande verksamhet inklusive jämförelsestörande poster uppgick till 201 (209) MSEK.

Periodens resultat från avvecklad verksamhet uppgick till 13 (40) MSEK. Periodens resultat uppgick till 179 (212) MSEK.

Ansvarsfullt företagande

Genom sitt uppdrag bidrar Teracom Group till ett tryggt samhälle, hållbara kommunikationslösningar och goda relationer.

I koncernens verksamhet pågår projekt för att minska koncernens miljöpåverkan. Utveckling av ny teknik görs för besparing av material och energi. Exempelvis har en metod för att reparera gamla stagfundament utvecklats där bland annat mikrocement används för förstärkning istället för att byta hela fundament. Klimatpåverkan i ton CO₂-ekvivalenter under andra kvartalet 2017 var 6 procent lägre än motsvarande period föregående år.

Det långsiktiga arbetet med ökad mångfald och jämställdhet i koncernen fortsätter. Andelen kvinnor i koncernen vid kvartalets slut uppgick till 18 (19) procent. Andel kvinnor i chefsposition var 21 (30) procent.

Marknadsöversikt

Behovet av driftsäkra och robusta nät ökar i samhället. En snabb teknikutveckling både stöttar och stimulerar en ökad digitalisering. Digitaliseringen rör inte bara tv och radio utan även samhällsviktiga nät och välfärdstjänster.

Under 2016 tillsatte den svenska regeringen en utredning, den så kallade Holmgrenutredningen, för att se över möjligheterna att använda delar av frekvensbandet 700MHz till en utvecklad och säker kommunikationslösning för bland annat polisen, försvaret och räddningstjänsten. Uppdraget slutredovisades den 8 mars 2017. Förslaget är etablering av ett sådant nät under statlig kontroll i ett frekvensutrymme om 2x10 MHz i 700MHz-bandet. Utredaren Gunnar Holmgren fick ett nytt uppdrag att titta på de konkreta frågorna hur nätet skulle kunna byggas och av vem. Gunnar Holmgrens tilläggsutredning överlämnades den 23 maj till justitiedepartementet. Utredningen föreslår att Myndigheten för samhällsskydd och beredskap (MSB), Teracom och Trafikverket inom ramen för olika roller tilldelas uppdrag att kravställa, sköta tillsynen, etablera, driva och förvalta kommunikationslösningen. I början på juni fattade regeringen beslut om att undanta två frekvensområden i 700MHz-bandet för att använda dem till ett nytt samhällsnät.

I Sverige påbörjades utrymningen av frekvensbandet 700MHz till förmån för telekomtjänster under våren 2016. Utrymningen pågår fortfarande och beräknas vara avslutad under hösten 2017. Beslut har även tagits i Danmark att utsändning av tv ska utrymma frekvensbandet 700MHz år 2020 till förmån för mobilt bredband.

Utredningen av villkoren för public service efter 2020 är under uppstart och första delen av utredningen ska titta på finansieringsfrågan. En fråga som har lyfts är en teknisk modernisering av marknätet. Regeringen har beslutat om ett tilläggsdirektiv till Public service-kommitténs arbete. Uppdraget utvidgas till att även omfatta hur en ändamålsenlig reglering för radio och tv i allmänhetens tjänst i ett nytt medielandskap kan utformas på kort och lång sikt. Uppdraget ska redovisas den 29 juni 2018. Tilläggsdirektivet skjuter även på utredningstiden för att föreslå nytt finansieringssystem till den 17 november 2017.

Radiomarknaden i Sverige är stabil. Den svenska regeringen beslöt under 2015 att inte gå vidare med en digitalisering av radio i närtid.

Regeringen har nu lagt fram ett förslag till ändring i radio- och tv-lagen för att öppna upp för utlysande av nationella tillstånd för analog kommersiell radio. De nuvarande sändningstillstånden för analog kommersiell radio upphör att gälla den 31 juli 2018 och nya tillstånd ska utlysas av Myndigheten för press, radio och tv (MPRT). Inför detta har Post- och telestyrelsen (PTS) haft i uppdrag av regeringen att ta fram en ny frekvensplan för analog kommersiell radio. Frekvensplanen ska enligt uppdraget främja konkurrens och mångfald på hela radioområdet och ge förutsättningar för en livskraftig kommersiell radio samt möjliggöra sändningsområden med så stor täckning som möjligt.

I Danmark har beslut tagits att byta teknisk sändningsstandard för digitalradio inför framtida nedsläckning av FM-nätet. Tidpunkt för släckningen kommer att bestämmas när det digitala lyssnandet når upp till 50 procent. Tillståndet för att bygga och förvalta den nya tekniska sändningsstandarden DAB+ tilldelades i slutet av 2016 Teracom A/S.

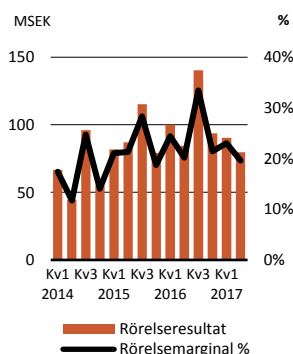
Utvecklingen av tittande på tablå-tv har under de senaste 10 åren först ökat för att nå maximum runt 2009 och 2010 på 166 minuter per dygn för att därefter minska. Under 2016 sjönk tittandet på tablå-tv med 4,5 procent jämfört med året innan och är nu 148 minuter per dygn vilket är i nivå med år 2006.

Kapacitetsbehovet av datatrafik ökar hela tiden, främst drivet av videokonsumtion. Det ställer krav på kontinuerlig kapacitetshöjning av aktörernas nät och infrastrukturer. Korsdistribution mellan olika nätlösningar (4G och WiFi) ökar.

Utveckling per segment

Teracom Group följer sedan januari 2017 verksamheten inom två segment, Nät Sverige och Nät Danmark. Nätverksamhet inom marksänd tv, radio och transmission bedrivs i Sverige och Danmark under varumärket Teracom.

Resultatutveckling – Nät Sverige



Nät - Sverige

MSEK	Apr-jun 2017	Apr-jun 2016	Jan-jun 2017	Jan-jun 2016
Intäkter (inkl. intern förs) ¹⁾	407	419	799	829
Rörelseresultat	80	85	170	185
Rörelsemarginal	20 %	20 %	21 %	22 %

1) Avstämning från segmentets intäkter och resultat till koncernens intäkter och resultat för kvarvarande verksamhet återfinns i Not 2

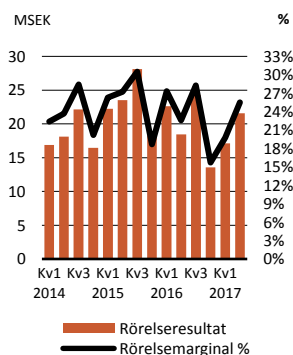
Försäljningen inom den svenska nätverksamheten låg andra kvartalet under förväntade nivåer även om en ökning sågs i slutet av perioden. Det är främst utvecklingen av nya kundsegment som går något långsammare än förväntat. En positiv utveckling ses dock inom tilläggsaffärer inom serviceområdet.

Nätkvaliteten under andra kvartalet var god. Den nya masten i Häglared utanför Borås togs i drift under andra kvartalet. Säkerhetsnivån ses över allmänt avseende skalskydd på sändarstationer och kontor. Dessutom ökas säkerheten kring Teracoms och kundernas informationstillgångar. Teracoms leveranser av drift och underhåll till det svenska nationella kommunikationsnätet för räddningstjänst Rakel har under andra kvartalet uppfyllt kundens krav.

Omläggningen av kanaler i samband med utrymningen av frekvensbandet 700 MHz har under andra kvartalet löpt helt enligt plan med låg kundpåverkan och planeras vara genomförd till oktober 2017.

Intäkterna andra kvartalet var 12 MSEK lägre än motsvarande kvartal föregående år. Minskade intäkter från tv- och radiotjänster samt den lägre orderingången under halvåret har påverkat intäkterna. Rörelseresultatet för kvartalet var 5 MSEK lägre än motsvarande period föregående år. Minskade avskrivningar samt återhållsamhet i kostnader har till viss del motverkat effekten av den minskade intäktsnivån.

Resultatutveckling – Nät Danmark



Nät - Danmark

MSEK	Apr-jun 2017	Apr-jun 2016	Jan-jun 2017	Jan-jun 2016
Intäkter (inkl. intern förs) ¹⁾	85	82	171	164
Rörelseresultat	22	18	39	41
Rörelsemarginal	25 %	23 %	23 %	25 %

1) Avstämning från segmentets intäkter och resultat till koncernens intäkter och resultat för kvarvarande verksamhet återfinns i Not 2

Nyför säljningen i den danska nätverksamheten låg under andra kvartalet på en lägre nivå än förväntat. Satsningar på nya kundsegment drar ut på tiden. Den nya affären inom den nya sändningstekniken för digital radio DAB+ har ännu inte börjat generera affärer även om kontrakt nu är på väg att tecknas.

Intäkterna för andra kvartalet var något högre än motsvarande kvartal föregående år, främst på grund prisökningar på befintliga kontrakt. Även rörelseresultatet för kvartalet var högre än motsvarande period föregående år. Valutakurseffekter och kostnadsbesparingar motverkade negativa resultat-effekter som lägre nyför säljning, högre konsultkostnader och viss utträngning.

Nätkvaliteten var under kvartalet god trots vissa mindre avbrott i leveransen till bland andra Kustradion.

Kassaflöde

Kassaflöde från den löpande verksamheten för kvarvarande verksamhet för första halvåret uppgick till 107 (418) MSEK. Kassaflöde före förändring av rörelsekapital avseende kvarvarande verksamhet minskade med 250 MSEK jämfört med föregående år. Minskningen beror främst på en slutbetalning av skatt avseende år 2015 under mars månad om 191 MSEK.

Kassaflödet från förändring av rörelsekapital är 61 MSEK lägre jämfört med samma period föregående år, drivet av en ökning i kundfordringar och övriga kortfristiga fordringar samt en minskning i övriga kortfristiga skulder.

Under första halvåret uppgick koncernens investeringar i materiella och immateriella anläggningstillgångar i kvarvarande verksamhet till 157 (105) MSEK. Periodens kassaflöde från finansieringsverksamheten för kvarvarande verksamhet uppgick till -865 (-335) MSEK. Utdelning har lämnats under andra kvartalet om 210 (285) MSEK och amortering av skuld om 655 (50) MSEK har skett under första kvartalet.

Kassaflöde från avvecklad verksamhet gav en total kassaflödeseffekt om 7 (35) MSEK. Se not 3 för mera detaljerad information.

Periodens kassaflöde inklusive avvecklad verksamhet uppgick till -908 (13) MSEK.

Finansiell ställning

Koncernens räntebärande skulder uppgick till 367 (1 078) MSEK. Det redovisade värdet överensstämmer med det verkliga värdet. Likvida medel samt kortfristiga placeringar uppgick till 1 547 (666) MSEK. Likviditetsreserven uppgick till 1 747 (1 266) MSEK.

Nettoskuld

MSEK	30 jun 2017	30 jun 2016
Långfristiga räntebärande skulder	283	951
Kortfristiga räntebärande skulder	84	127
Summa räntebärande skulder	367	1 078
Avgår: Likvida medel samt kortfristiga placeringar	-1 547	-666
Övriga räntebärande tillgångar	-2	-3
Nettoskuld (+)/Kassa (-)	-1 182	409

Balansomslutningen minskade med 425 MSEK till 4 677 (5 102) MSEK. Koncernens soliditet uppgick till 70 (49) procent.

Koncernens avkastning på eget kapital inklusive realisationsvinst från avyttrad verksamhet uppgick till 33 (19) procent.

Årsstämma

Årsstämman 2017 beslöt i enlighet med styrelsens förslag att lämna en utdelning om 210 MSEK för 2016. Utdelningen motsvarade 60 procent av koncernens resultat efter skatt avseende kvarvarande verksamhet obeaktat nedskrivning av övervärden. Koncernens målsättning är att utdelningen ska motsvara 40-60 procent av nettoresultatet under förutsättning att soliditetsmålet om 30 procent har uppnåtts.

Val av styrelseledamöter

Årsstämman 2017 fastställde valberedningens förslag till ledamöter och styrelseordförande. Kia Orback Pettersson omvaldes till styrelseordförande. Kristina Ekengren och Nils Petter Tetlie omvaldes till styrelseledamöter. Johan Hedensiö, Ola Salmén samt Annika Viklund valdes in som nya ledamöter. Jeanette Almberg, Håkan Dahlström, Fredrik Rystedt samt Martin Tiveús avböjde omval och avgick som styrelseledamöter vid stämman.

Utöver de ledamöter som valdes av årsstämman har även Jan Ossfeldt och Elisabeth Chougui utsetts som arbetstagarrepresentanter.

Risker och osäkerhetsfaktorer

För beskrivning av risker och riskhantering hänvisas till Teracom Groups årsredovisning för 2016. Några ytterligare risker eller osäkerhetsfaktorer har inte tillkommit under perioden.

Moderbolaget

Moderbolaget omfattar från och med 1 januari 2017 vissa koncerngemensamma funktioner. Från 1 januari är enbart vd och CFO anställda i moderbolaget. Övriga anställda inom koncerngemensamma funktioner inklusive koncernens IT-funktion är från den 1 januari överflyttade till dotterbolaget Teracom AB.

Moderbolagets intäkter för första halvåret uppgick till 26 (92) MSEK, avseende försäljning till koncernbolag. Rörelseresultatet uppgick till -6 (-62) MSEK. Resultatet efter finansiella poster uppgick till 46 (-5) varav utdelning från dotterbolag uppgick till 63 (69) MSEK. Periodens resultat uppgick till 49 (11) MSEK. Kassaflöde från den löpande verksamheten för första halvåret uppgick till -207 (5) MSEK. Kassaflöde före förändring av rörelsekapital minskade med 196 MSEK jämfört med föregående år. Minskningen beror främst på en slutbetalning av skatt under årets första kvartal avseende år 2015 om 191 MSEK.

Kassaflödet från rörelsekapitalet är 16 MSEK lägre jämfört med samma period föregående år.

Kassaflöde från investeringsverksamheten uppgick till 7 (-27). Likvida medel samt kortfristiga placeringar var vid periodens utgång 1 547 (666) MSEK. Periodens kassaflöde blev -906 (13) MSEK.

Moderbolagets resultat- och balansräkning redovisas på sidan 13.

Koncernens resultaträkning, i sammandrag

MSEK	Not	Apr-jun 2017	Apr-jun* 2016	Jan-jun 2017	Jan-jun 2016	Jan-dec 2016
Kvarvarande verksamheter						
Rörelsens intäkter *)						
Nettoomsättning		488	498	965	987	2 003
Övriga intäkter		2	0	3	2	7
	2	490	498	968	989	2 010
Aktiverat arbete för egen räkning		9	8	17	18	34
Rörelsens kostnader *)						
Materialkostnader		-12	-4	-15	-9	-34
Kostnader för ersättning till anställda		-154	-152	-294	-296	-567
Av- och nedskrivningar	4	-81	-92	-166	-184	-494
Övriga kostnader		-154	-163	-297	-299	-600
Rörelseresultat	2	98	95	213	219	349
Finansnetto		-8	-4	-12	-10	-20
Resultat före skatt		90	91	201	209	329
Skatt på periodens resultat		-17	-8	-35	-37	-98
Periodens resultat för den kvarvarande verksamheten		73	83	166	172	231
Periodens resultat från avvecklad verksamhet	3	8	16	13	40	764
Periodens resultat		81	99	179	212	995

Koncernens rapport över totalresultat, i sammandrag

MSEK	Not	Apr-jun 2017	Apr-jun 2016	Jan-jun 2017	Jan-jun 2016	Jan-dec 2016
Periodens resultat		81	99	179	212	995
Övrigt totalresultat						
Poster som inte ska återföras i resultaträkningen						
Omvärdering av nettopensionsförpliktelsen		-32	-69	-14	-101	-46
Skatt relaterat till nettopensionsförpliktelsen		7	16	2	22	11
		-25	-53	-12	-79	-35
Poster som senare kan återföras i resultaträkningen						
Kassaflödessäkringar		3	8	-2	9	22
Säkring av nettoinvestering		-5	-23	-2	-36	-54
Omräkningsdifferenser		20	31	16	48	72
Inkomstskatt relaterat till övrigt totalresultat		0	4	-9	6	5
		18	20	3	27	45
Övrigt totalresultat, netto efter skatt		-7	-33	-9	-52	10
Summa periodens totalresultat		74	66	170	160	1 005

*) I rörelsens intäkter och kostnader för kvarvarande verksamhet ingår interna relationer till avvecklad verksamhet omräknat som extern omsättning samt externa kostnader uppgående till 105 (320) MSEK. Jämförelseåret är omräknat på motsvarande sätt.

Koncernens rapport över finansiell ställning, i sammandrag

MSEK	Not	30 jun 2017	30 jun 2016	31 dec 2016
TILLGÅNGAR				
Anläggningstillgångar				
Materiella anläggningstillgångar		2 521	2 511	2 499
Immateriella tillgångar		36	1 020	54
Andra långfristiga fordringar		34	106	32
Summa anläggningstillgångar		2 591	3 637	2 585
Omsättningstillgångar				
Varulager		-	9	-
Kortfristiga fordringar		334	327	293
Likvida medel		1 547	666	2 457
Tillgångar som innehas för försäljning	3	205	463	200
Summa omsättningstillgångar		2 086	1 465	2 950
SUMMA TILLGÅNGAR		4 677	5 102	5 535
EGET KAPITAL OCH SKULDER				
Eget kapital		3 282	2 477	3 322
Skulder				
Skulder till kreditinstitut		367	1 078	1 018
Långfristiga skulder och avsättningar		422	443	411
Kortfristiga skulder och avsättningar		424	710	601
Skulder hänförliga till tillgångar som innehas för försäljning	3	182	394	183
Summa skulder		1 395	2 625	2 213
SUMMA EGET KAPITAL OCH SKULDER		4 677	5 102	5 535

Koncernens rapport över förändring i eget kapital, i sammandrag

MSEK	Hänförligt till Moderbolagets aktieägare				Totalt eget kapital
	Aktiekapital	Övrigt tillskjutet kapital	Reserver	Balanserade vinstmedel	
Ingående balans 2017-01-01	0	1 633	-12	1 701	3 322
Periodens resultat	-	-	-	179	179
Övrigt totalresultat för perioden	-	-	3	-12	-9
Summa periodens totalresultat	-	-	3	167	170
Utdelning avseende 2016	-	-	-	-210	-210
Summa transaktioner med aktieägare	-	-	-	-210	-210
Utgående balans 2017-06-30	0	1 633	-9	1 658	3 282

MSEK	Hänförligt till Moderbolagets aktieägare				Totalt eget kapital
	Aktiekapital	Övrigt tillskjutet kapital	Reserver	Balanserade vinstmedel	
Ingående balans 2016-01-01	0	1 633	-57	1 026	2 602
Periodens resultat	-	-	-	212	212
Övrigt totalresultat för perioden	-	-	27	-79	-52
Summa periodens totalresultat	-	-	27	133	160
Utdelning avseende 2015	-	-	-	-285	-285
Summa transaktioner med aktieägare	-	-	-	-285	-285
Utgående balans 2016-06-30	0	1 633	-30	874	2 477

Koncernens rapport över kassaflöden, i sammandrag

MSEK	Apr-jun 2017	Apr-jun 2016	Jan-jun 2017	Jan-jun 2016	Jan-dec 2016
Den löpande verksamheten					
Rörelseresultat	98	95	213	219	349
Justeringar för poster som ej ingår i kassaflödet	80	100	161	186	513
Betalda finansiella intäkter och kostnader	-4	-3	-7	-55	-15
Betald inkomstskatt	-10	-11	-257	-40	-110
Kassaflöde från den löpande verksamheten före förändring av rörelsekapital	164	181	110	360	737
Kassaflöde från förändringar av rörelsekapitalet					
Förändring av rörelsekapital	11	31	-3	58	74
Kassaflöde från den löpande verksamheten	175	212	107	418	811
Investeringsverksamheten					
Investeringar i materiella och immateriella anläggningstillgångar	-91	-56	-157	-105	-266
Kassaflöde från investeringsverksamheten	-91	-56	-157	-105	-266
Finansieringsverksamheten					
Utdelning	-210	-285	-210	-285	-285
Amortering/Upptagna lån	-	-	-655	-50	-127
Kassaflöde från finansieringsverksamheten	-210	-285	-865	-335	-412
Kassaflöde från den kvarvarande verksamheten	-126	-129	-915	-22	133
Kassaflöde från avvecklad verksamhet	1	-3	7	35	1 471
Periodens kassaflöde	-125	-132	-908	13	1 604
Likvida medel samt kortfristiga placeringar vid periodens början	1 676	1 000	2 457	858	858
Kursdifferens i likvida medel	-4	-3	-2	-6	-5
Avgår: Likvida medel avvecklad verksamhet	-	-199	-	-199	
Likvida medel samt kortfristiga placeringar vid periodens slut	1 547	666	1 547	666	2 457

Moderbolagets resultaträkning, i sammandrag

MSEK	Apr-jun 2017	Apr-jun 2016	Jan-jun 2017	Jan-jun 2016	Jan-dec 2016
Rörelsens intäkter					
Nettoomsättning	13	52	26	92	199
	13	52	26	92	199
Rörelsens kostnader					
Materialkostnader	-	2	-	1	1
Övriga externa kostnader	-4	-27	-17	-58	-114
Personalkostnader	-3	-37	-2	-74	-146
Avskrivningar	-6	-13	-13	-23	-47
Rörelseresultat	0	-23	-6	-62	-107
Finansnetto	54	63	52	57	215
Resultat efter finansiella poster	54	40	46	-5	108
Bokslutsdispositioner	-	-	-	-	509
Skatt på periodens resultat	1	6	3	16	-82
Periodens resultat *)	55	46	49	11	535

*) Periodens resultat överensstämmer med periodens totalresultat.

Moderbolagets balansräkning, i sammandrag

MSEK	30 jun 2017	30 jun 2016	31 dec 2016
TILLGÅNGAR			
Anläggningstillgångar			
Materiella anläggningstillgångar	-	11	6
Immateriella tillgångar	9	50	24
Finansiella anläggningstillgångar	3 049	4 470	3 045
Summa anläggningstillgångar	3 058	4 531	3 075
Omsättningstillgångar			
Kortfristiga fordringar	83	268	658
Kassa och bank	1 547	666	2 457
Summa omsättningstillgångar	1 630	934	3 115
SUMMA TILLGÅNGAR	4 688	5 465	6 190
EGET KAPITAL OCH SKULDER			
Eget kapital	3 402	3 039	3 563
Obeskattade reserver	407	282	407
Skulder			
Långfristiga skulder	240	1 021	332
Kortfristiga skulder	639	1 123	1 888
Summa skulder	879	2 144	2 220
SUMMA EGET KAPITAL OCH SKULDER	4 688	5 465	6 190

Noter

Not 1 Redovisningsprinciper

Koncernens rapportering följer statens ägarpolicy och riktlinjer för extern rapportering för företag med statligt ägande. Denna delårsrapport är därmed upprättad enligt IAS 34 Delårsrapportering och Årsredovisningslagen för koncernen samt för moderbolagets del i enlighet med Årsredovisningslagen. Koncernen tillämpar samma redovisningsprinciper såsom de har beskrivits i årsredovisningen för 2016. Nya och ändrade IFRS-standarder som skall tillämpas från 2017 har inte påverkat Teracom Groups finansiella rapportering med väsentliga belopp.

”IFRS 5 Anläggningstillgångar som innehas för försäljning och avvecklade verksamheter”, tillämpas för Boxer Sverige och Boxer Danmark. Intäkter och kostnader för Boxer Sverige samt Boxer Danmark har exkluderats från alla poster i resultaträkningen avseende den aktuella perioden och jämförelseåret och redovisas i resultaträkningen på raden ”Periodens resultat från avvecklad verksamhet” och i not 3 på separat rad. Tillgångar och skulder som innehas för försäljning värderas till det lägsta av det redovisade värdet och det verkliga värdet efter avdrag för beräknade försäljningskostnader.

Not 2 Segmentinformation

Teracom Group följer sedan januari 2017 verksamheten inom två segment, Nät Sverige och Nät Danmark.

Nätverksamhet inom marksänd tv, radio och transmission bedrivs i Sverige respektive Danmark under varumärket Teracom. Koncernledningen har fastställt rörelsesegment baserat på den information som används för att fatta strategiska beslut. Segmenten redovisas enligt samma redovisningsprinciper som koncernen. Försäljning inom koncernen sker till priser som är goda uppskattningar av gällande marknadspriser. Segmentens prestationer bedöms utifrån rörelseresultat. Finansiella kostnader, finansiella intäkter och inkomstskatt hanteras på koncernnivå. Moderbolaget som omfattar koncernens vd och CFO redovisas inom segmentet Nät Sverige. Moderbolaget har intäkter av underordnad betydelse och utgör därför inte ett eget rörelsesegment enligt IFRS 8.

Rörelseintäkter per segment och kvartal

	Apr-jun 2017	Apr-jun 2016	Jan-jun 2017	Jan-jun 2016	Jan-dec 2016
MSEK					
Nät - Sverige	407	419	799	829	1 685
Nät - Danmark	85	82	171	164	336
Koncernjusteringar	-1	-3	-2	-4	-11
Summa	490	498	968	989	2 010

Rörelseresultat per segment och kvartal

	Apr-jun 2017	Apr-jun 2016	Jan-jun 2017	Jan-jun 2016	Jan-dec 2016
MSEK					
Nät - Sverige	80	85	170	185	418
Nät - Danmark	22	18	39	41	79
<i>Justerat rörelseresultat ¹⁾</i>	<i>101</i>	<i>103</i>	<i>209</i>	<i>226</i>	<i>497</i>
Jämförelsestörande poster ²⁾	-4	0	-1	-4	-23
Koncernjusteringar ³⁾	1	-7	6	-2	-125
Summa	98	96	213	219	349

1) Rörelseresultat från kvarvarande verksamhet exklusive jämförelsestörande poster och koncernjusteringar

2) Jämförelsestörande poster redovisas i separat tabell nedan

3) År 2016 avser främst koncernmässig nedskrivning av kundrelationer och goodwill om 122 MSEK

Jämförelsestörande poster

	Apr-jun 2017	Apr-jun 2016	Jan-jun 2017	Jan-jun 2016	Jan-dec 2016
MSEK					
Återbetalning av tidigare reservering av avgångsvederlag			3		
Omkostnader förknippade med avveckling av Boxer TV A/S	-4		-4		
Utrangering av anläggningstillgångar orsakad av masthaveriet i Borås					-8
Omstruktureringskostnader i samband med omorganisation				-4	-15
Summa	-4	0	-1	-4	-23

Not 3 Avvecklad verksamhet

Under tredje kvartalet 2016 verkställdes försäljningen av Boxer TV-Access AB till Com Hem Communications AB efter prövning av svenska konkurrensmyndigheten.

Boxer TV-Access AB såldes den 30 september 2016 och har redovisats som resultat från avvecklad verksamhet. Finansiell information avseende den avvecklade verksamheten för perioden fram till avyttringstidpunkten återfinns nedan. Slutligt resultatet för perioden fastställdes under december 2016.

Avyttrad verksamhet

Boxer TV-Access AB

MSEK	2017-06-30	2016-06-30	2016-12-31
Intäkter	-	930	1 394
Resultat före skatt	-	88	155
Skatt på periodens resultat	-	-19	-34
Resultat från avvecklad verksamhet efter skatt	-	69	121
Vinst vid försäljning avyttrad verksamhet efter skatt	-		665
Resultat från avyttrad verksamhet	-	69	786

	2017-06-30	2016-06-30	2016-12-31
Erhållen köpeskilling	-	-	1 633
Redovisat värde för sålda nettotillgångar	-	-	-939
Avgår försäljningskostnader	-	-	-16
Avgår nedskrivningar	-	-	-13
Koncernmässig vinst	-	-	-655

Kassaflöde från avyttrad verksamhet	2017-06-30	2016-06-30	2016-12-31
Erhållen köpeskilling	-	-	1 633
Kassaflöde från den löpande verksamheten		82	141
Avgår försäljningskostnader	-	-	-16
Avgår likvida medel avyttrad verksamhet	-	-	-258
Periodens kassaflöde från avyttrad verksamhet	-	82	1 500

Avvecklad verksamhet

Boxer TV A/S

Teracom Group har i december 2016 tecknat avtal om försäljning av det danska betal-tv-bolaget Boxer TV A/S till SE Group. Affären är villkorad godkännande från danska myndigheter.

Tillgångar som innehas för försäljning

MSEK	2017-06-30	2016-06-30	2016-12-31
Materiella anläggningstillgångar	2	3	2
Andra långfristiga fordringar	77	80	77
Omsättningstillgångar	126	130	121
Likvida medel	-	-	-
Summa	205	213	200

Skulder hänförliga till tillgångar som innehas för försäljning

MSEK	2017-06-30	2016-06-30	2016-12-31
Långfristiga skulder och avsättningar	-	-	-
Kortfristiga skulder och avsättningar	182	176	183
Summa	182	176	183

Resultat från avvecklad verksamhet

	Jan-jun 2017	Jan-jun 2016	Jan-dec 2016
MSEK			
Nettoomsättning	393	375	766
Rörelseresultat	13	-29	-34
Finansnetto	0	0	0
Resultat före skatt	13	-29	-34
Skatt på periodens resultat	0	0	12
Periodens resultat från verksamhet under avyttring	13	-29	-22

Kassaflöde från avvecklad verksamhet

MSEK	2017-06-30	2016-06-30	2016-12-31
Kassaflöde från löpande verksamhet före förändring av rörelsekapital	11	-31	-40
Kassaflöde från förändring av rörelsekapital	-4	-14	13
Kassaflöde från löpande verksamheten	7	-45	-27
Kassaflöde från investeringsverksamheten	-	-2	-2
Periodens kassaflöde från verksamhet under avyttring	7	-47	-29

Not 4 Nedskrivningar

MSEK	Apr-jun 2017	Apr-jun 2016	Jan-jun 2017	Jan-jun 2016	Jan-dec 2016
Nedskrivning kundrelationer, förvärv Teracom A/S	-	-	-	-	-4
Nedskrivning goodwill, förvärv Teracom A/S	-	-	-	-	-118
Summa	-	-	-	-	-122

Inga nedskrivningar är gjorda 2017. 2016 års nedskrivningar av immateriella anläggningstillgångar uppgick till -122 MSEK till följd av impairment test som visade på nedskrivningsbehov. Nedskrivningarna var hänförliga till segment Nät Danmark.

Finansiella definitioner

Avkastning på eget kapital: Årets resultat de senaste 12 månaderna uttryckt i procent av genomsnittligt justerat eget kapital. Genomsnittligt justerat eget kapital definieras som eget kapital justerat för obeskattade reserver exklusive skatt och beräknas som snittet av periodens ingående och utgående eget kapital.

Justerat rörelseresultat: Rörelseresultat från kvarvarande verksamhet exklusive jämförelsestörande poster, se tabell i not 2

Likviditetsreserv: Likvida medel samt checkräkningskredit

Nettoskuld: Teracom Group koncernen använder sig av det alternativa nyckeltalet nettoskuld. Koncernen anser att nyckeltalet är användbart för användarna av de finansiella rapporten som ett komplement för att bedöma möjlighet till utdelning samt att bedöma koncernens möjligheter att leva upp till finansiella åtaganden mot ägare och långgivare. Koncernen definierar nyckeltalet enligt följande; kort- och långfristiga räntebärande skulder minskade med räntebärande tillgångar, likvida medel och kortfristiga placeringar. Koncernens definition är oförändrad mot tidigare perioder.

Rörelsemarginal: Rörelseresultatet uttryckt i procent av rörelsens intäkter.

Rörelseresultat (EBIT): Rörelsens intäkter minus aktiverat arbete för egen räkning och rörelsens kostnader inklusive avskrivningar.

Rörelsens intäkter: Inkomster med hänsyn till den tidsperiod som den har upparbetats eller intjänats. Avser intäkter exklusive aktiverat arbete för egen räkning som ingår i rörelsens kostnader.

Soliditet: Eget kapital uttryckt i procent av balansomslutningen.

Branschspecifika termer

Betal-tv: Tv-kanaler som kräver ett abonnemang.

CO2-ekvivalenter: Måttenhet för jämförelse av klimatpåverkan från olika växthusgaser. Växthuseffekten omräknas och uttrycks i koldioxidutsläpp. Anges oftast i ton (tCO_{2e}).

DAB+: Teknisk standard för digital radioutsändning. DAB+ är en uppdatering av den tidigare standarden DAB som gör att man kan få plats med många fler kanaler jämfört med DAB.

Fri-tv: Tv-kanaler som inte kräver abonnemang.

Gatekeeper: Tjänsteleverantör som kontrollerar vilka innehållsleverantörer som erbjuds till slutkonsumenter.

Hdtv (High definition tv): Högupplöst tv som ger skarpare bild än standard-tv (sdtv).

Inplaceringar: Inplacering innebär att företag och organisationer hyr plats i en nätoperatörs master och stationer. Utrustningen är vanligtvis kundens egen.

Tablå-tv: Tablå-tv eller linjär-tv innebär att programmet sänds en viss tid. Programmet sänds via traditionella distributionsplattformar eller via internet.

Kommande rapporttillfällen

Delårsrapport 1 januari – 30 september 2017	27 oktober 2017
Delårsrapport 1 januari – 31 december 2017	14 februari 2018
Årsredovisning 2017	26 mars 2018
Delårsrapport 1 januari – 31 mars 2018	24 april 2018

Styrelsen och verkställande direktören försäkrar att denna delårsrapport ger en rättvisande översikt av moderbolagets och koncernens verksamhet, ställning och resultat samt beskriver de väsentliga risker och osäkerhetsfaktorer som företaget och de företag som ingår i koncernen står inför.

Stockholm den 15 augusti 2017

Kia Orback Pettersson Ordförande	Kristina Ekengren Ledamot	Johan Hedensiö Ledamot
Ola Salmén Ledamot	Nils Petter Tetlie Ledamot	Annika Viklund Ledamot
Elisabeth Chougui Ledamot	Jan Ossfeldt Ledamot	

Åsa Sundberg
Vd och koncernchef

Granskningsrapport

Rapporten har ej varit föremål för revisorernas granskning.

För ytterligare information, kontakta:

Åsa Sundberg, vd och koncernchef Teracom Group, 08-555 421 02
Alexander Kotsinas, CFO Teracom Group, 08-555 420 00

Teracom Group AB
Box 30150
104 25 Stockholm

Tel: 08-555 420 00
www.teracom.se
Organisationsnummer: 556842-4856